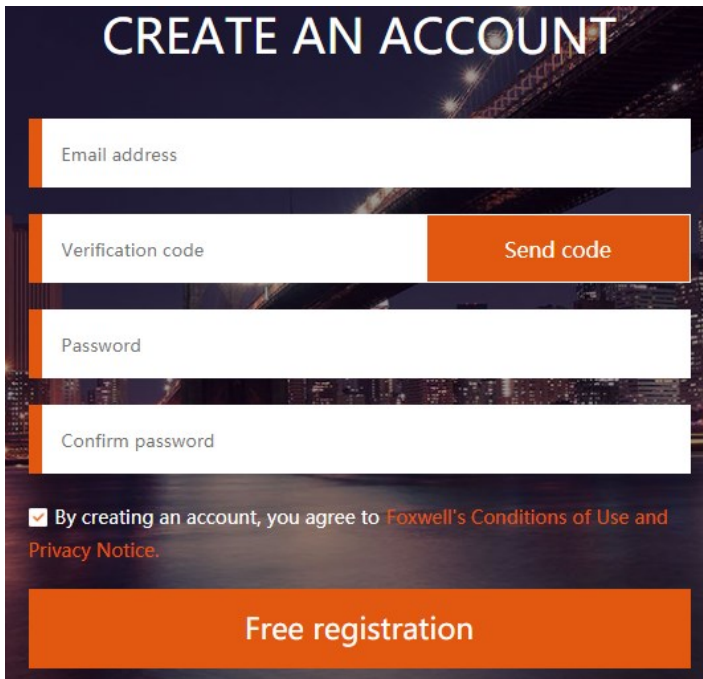


Merci pour votre achat.

1/ Vous devez créer un compte FOXWELL en vous connectant ici :

<https://www.foxwelltech.us/register.html>

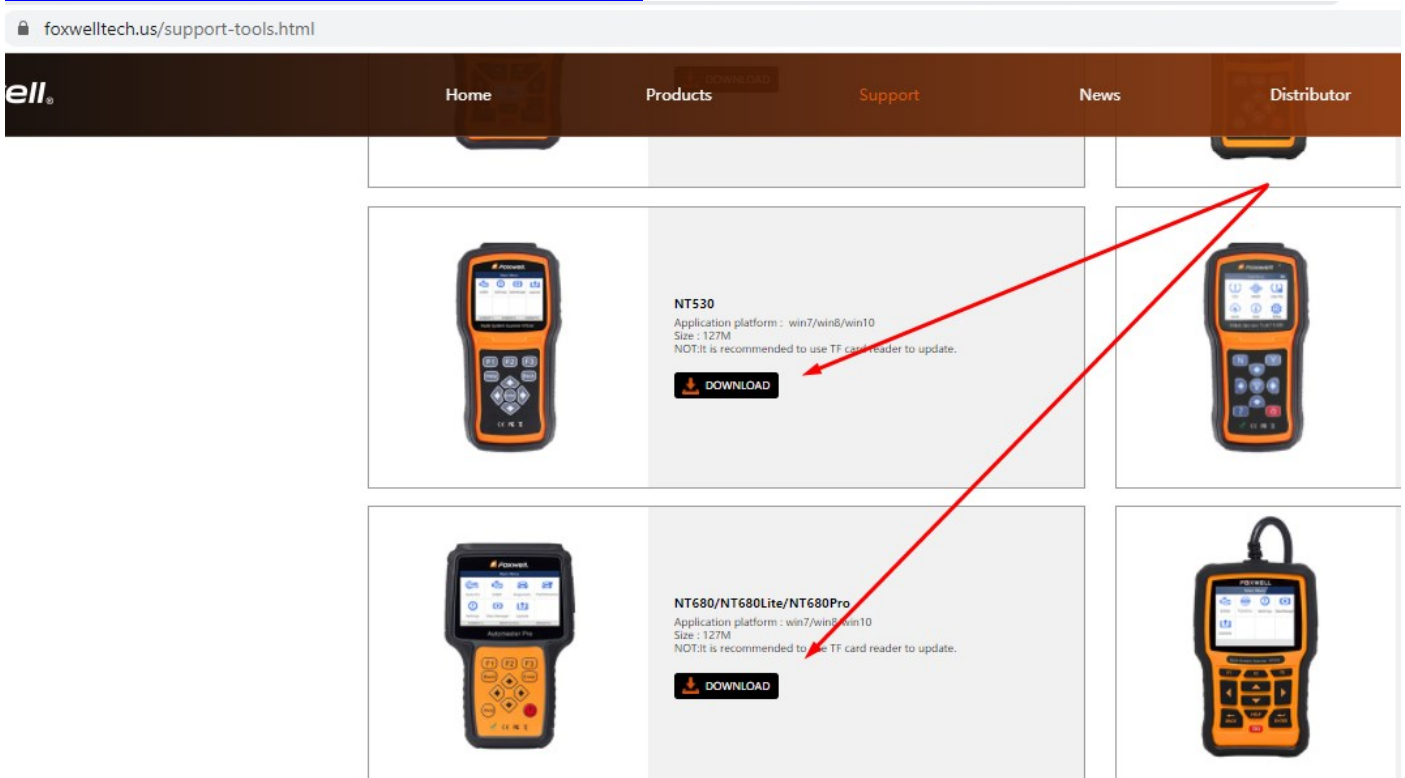


The screenshot shows a registration form titled "CREATE AN ACCOUNT". It features four input fields: "Email address", "Verification code", "Password", and "Confirm password". The "Verification code" field has a "Send code" button next to it. Below the fields is a checkbox with the text "By creating an account, you agree to Foxwell's Conditions of Use and Privacy Notice." At the bottom of the form is a large orange button labeled "Free registration".

- 1- Entrez votre adresse E-mail
- 2- Cliquez sur send code
- 3- Choisissez un mot de passe
- 4- Confirmez-le
- 5- Cliquez sur la case à cocher pour accepter les conditions
- 6- Récupérer le code reçu par mail
- 7- Entrez le dans la case « vérification code
- 8- Cliquez sur « free registration »

2/ Téléchargez FOXASSIT en sélectionnant votre outil de diagnostic :

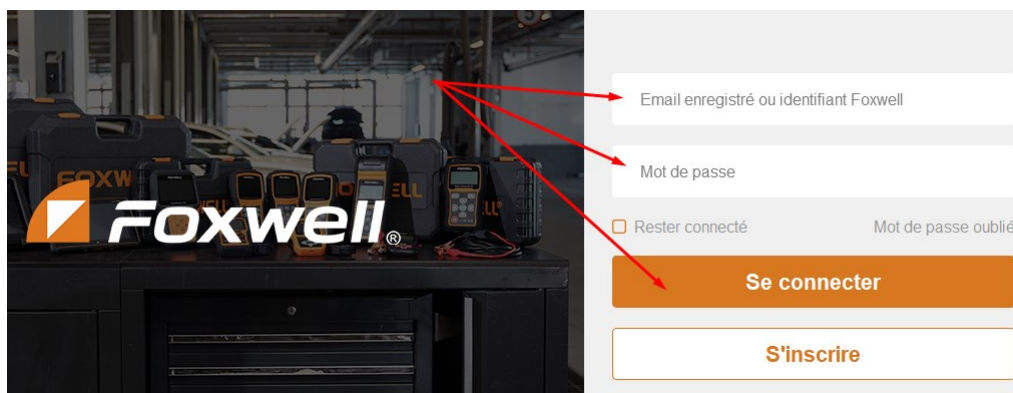
<https://www.foxwelltech.us/support-tools.html>



The screenshot shows the "support-tools.html" page on the FOXWELL website. The page has a navigation bar with "Home", "Products", "Support", "News", and "Distributor". Below the navigation bar, there are four product cards. The first card is for the "NT530" diagnostic tool, with a "DOWNLOAD" button. The second card is for the "NT680/NT680Lite/NT680Pro" diagnostic tool, also with a "DOWNLOAD" button. Red arrows point from the "Distributor" menu item to the "DOWNLOAD" buttons of the NT530 and NT680/NT680Lite/NT680Pro tools.

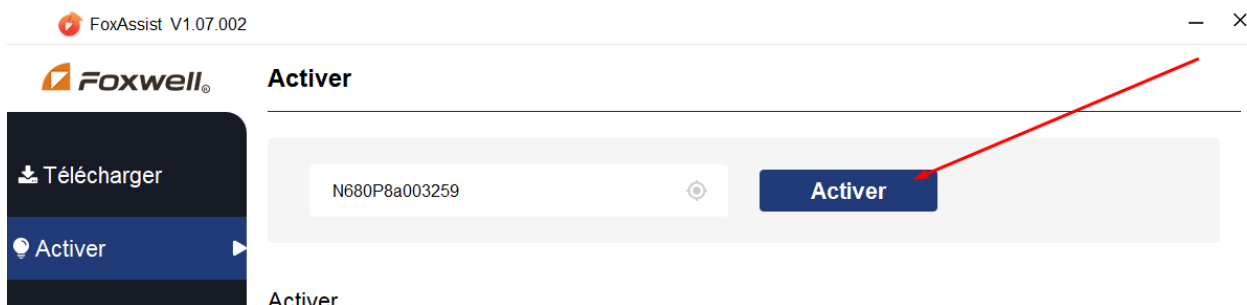
4/ Connectez votre appareil via le port USB à votre ordinateur.

5/ Ouvrez Foxassist et connectez vous à votre compte créé en étape 1

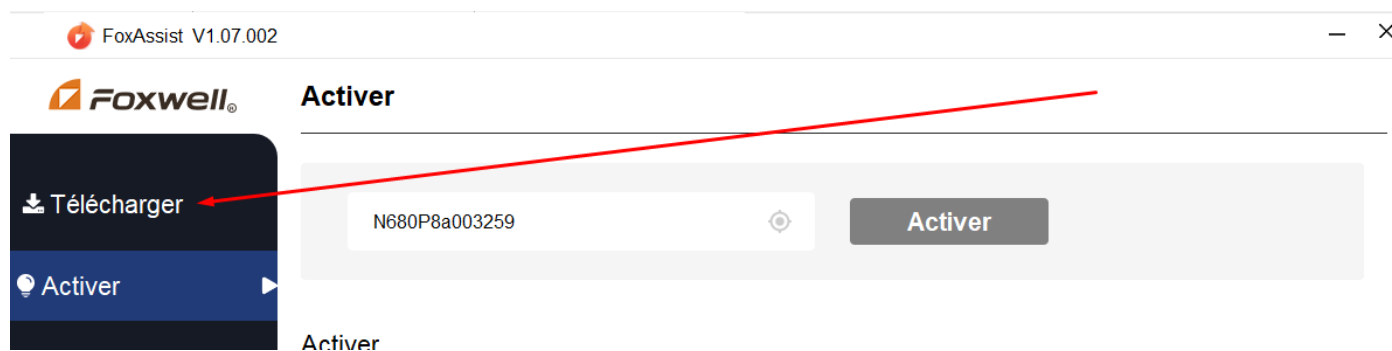


6/ Activez votre outil sur votre compte Foxwell

Par défaut FoxAssist s'ouvre sur l'onglet Activer



7/ Mettez à jour votre appareil : Cliquez sur télécharger



8 / Cliquez sur mise à jour

FoxAssist V1.07.002

Foxwell Télécharger SN: N680P8a003259 F:/ 8.97GB/14.8GB 60%

Mettre à jour Rafraîchir Français

Nom	Version actuelle	Version évolutive	Taille	Etat
HOME	V1.07.004		3.13MB	Prêt

Télécharger

Activer

LES NOTICES FRANCAISES SONT DISPONIBLES CI-DESSOUS :

NT680 & 680 PRO : <http://obdauto.eu/Manuel%20utilisation%20NT680%20V1.0%20.pdf>



NT530 : <http://obdauto.eu/Manuel%20utilisation%20NT530%20%20V1.01%20FR.pdf>



I70 : <http://obdauto.eu/Manuel%20utilisation%20i70Pro%20V1.01%20FR.pdf>

